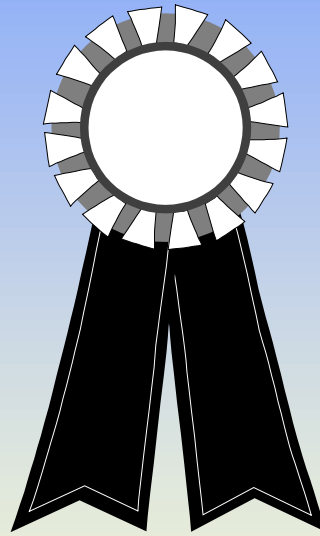


Homicidios en Venezuela

1999 – 2003

(Proyecciones hasta 2005)



La familia venezolana de LUTO

Diputado: José Luis Farías

Un derecho muerto



Constitución de la República Bolivariana de Venezuela

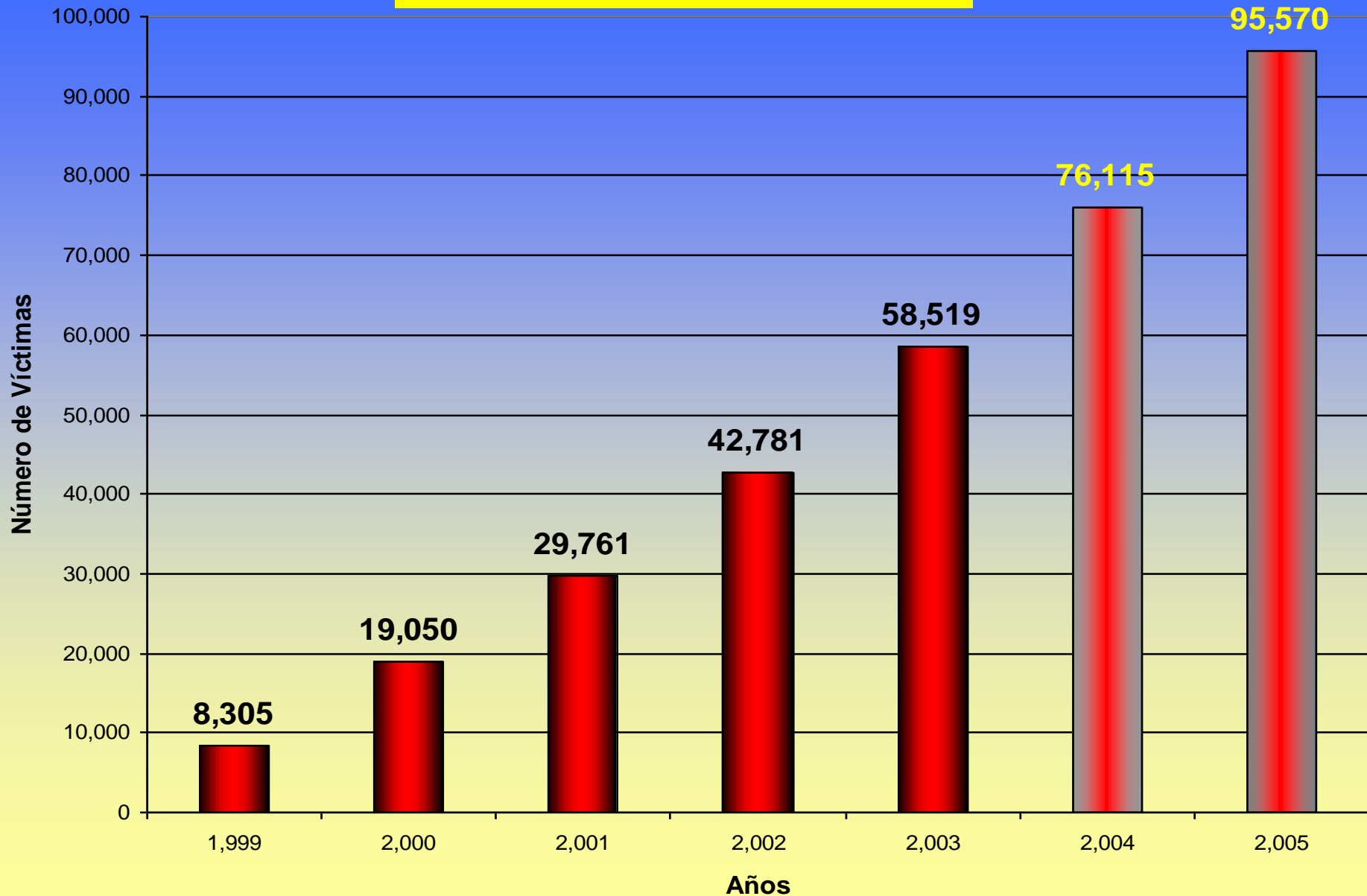
- ✓ Artículo 43.- **El derecho a la vida es inviolable.** Ninguna ley podrá establecer pena de muerte, **ni autoridad alguna aplicarla...**

Según los Anuarios de Mortalidad del Ministerio de Salud y Desarrollo Social (MSDS):

✓ En los 5 primeros años del gobierno de Chávez, 1999–2003, **fueron asesinadas 58.519 personas.**

✓ Las proyecciones señalan que para el 2005, **los homicidios ascienden a 95.570 personas.**

Homicidios en Venezuela (Acumulado entre 1999 - 2005)



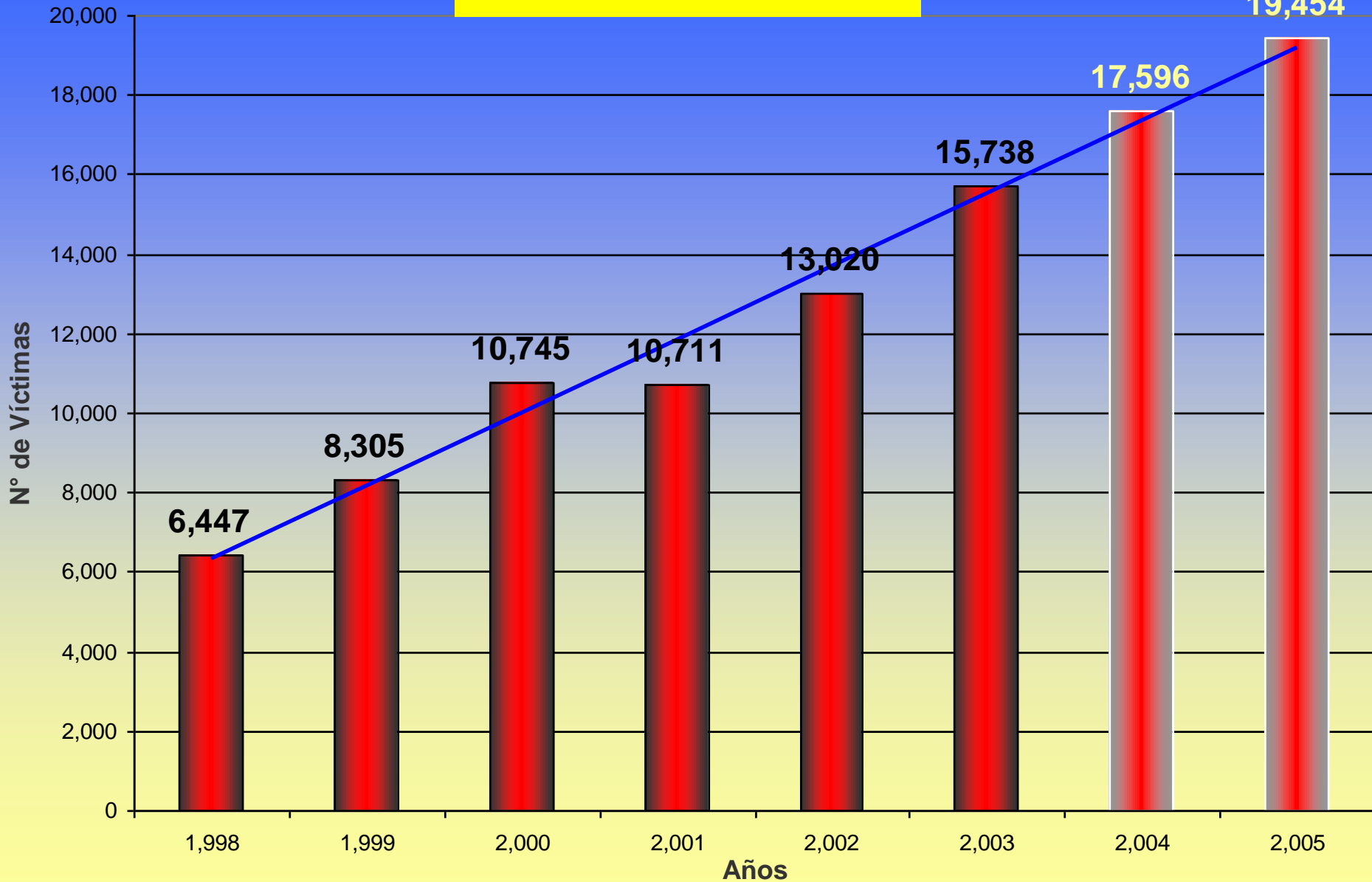
Fuente: MSDS Anuarios de Mortalidad años 1998 hasta 2003;

2004 – 2005 Proyecciones

Según el MSDS (Ministerio de Salud y Desarrollo Social), en Venezuela nacen 50 niños por hora y se asesina a 2 personas por hora.

✓ Pensemos en esto “en Venezuela se asesina a 2 personas cada hora”

Homicidios en Venezuela 1998 - 2005



Fuente: MSDS Anuarios de Mortalidad años 1998 hasta 2003;

2004 – 2005 Proyecciones

Según el MSDS, (Ministerio de Salud y Desarrollo Social) :

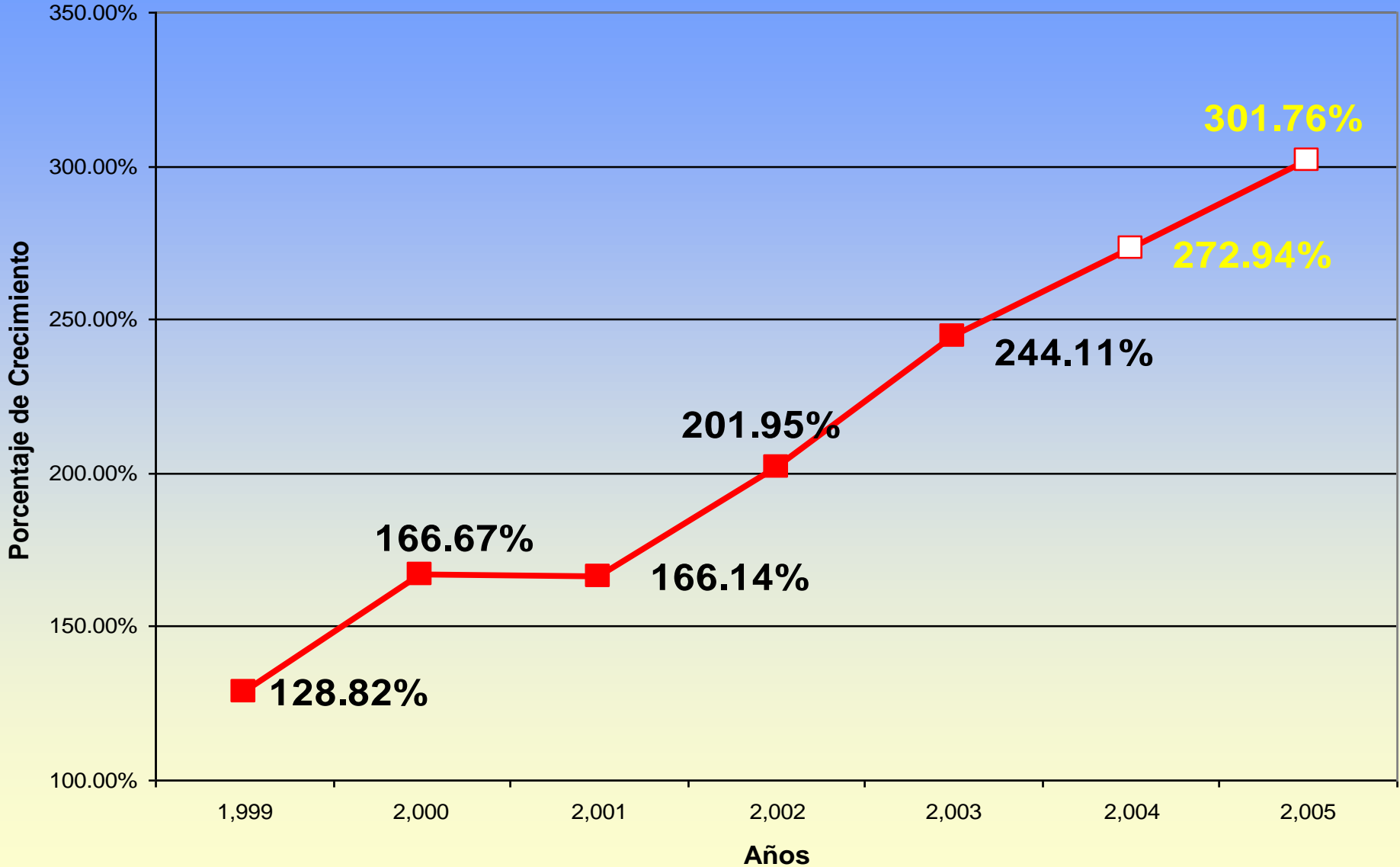
✓ Para el 2003, el incremento de los Homicidios en Venezuela es de 244.11%, respecto a 1998.

✓ Para el 2005, las proyecciones indican un incremento de 301.76%

Homicidios en Venezuela

(Crecimiento Porcentual 1999 - 2005)

Año Base 1998 = 100

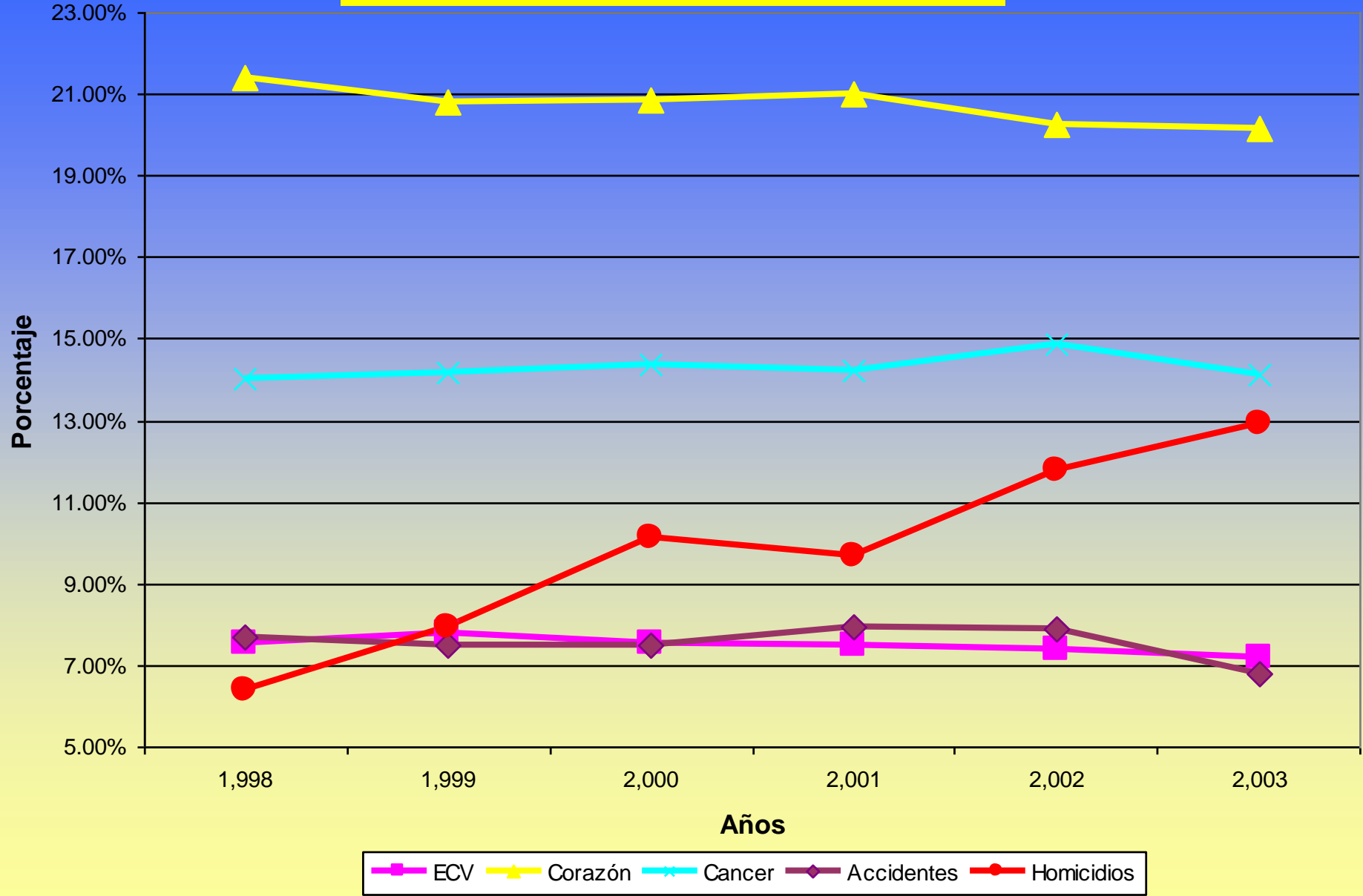


Fuente: MSDS Anuarios de Mortalidad años 1998 hasta 2003;

2004 – 2005 Proyecciones

✓ El violento crecimiento de los Homicidios produjo que éstos pasaran de la 5^{ta} a la 3^{ra} causa de muerte en Venezuela...

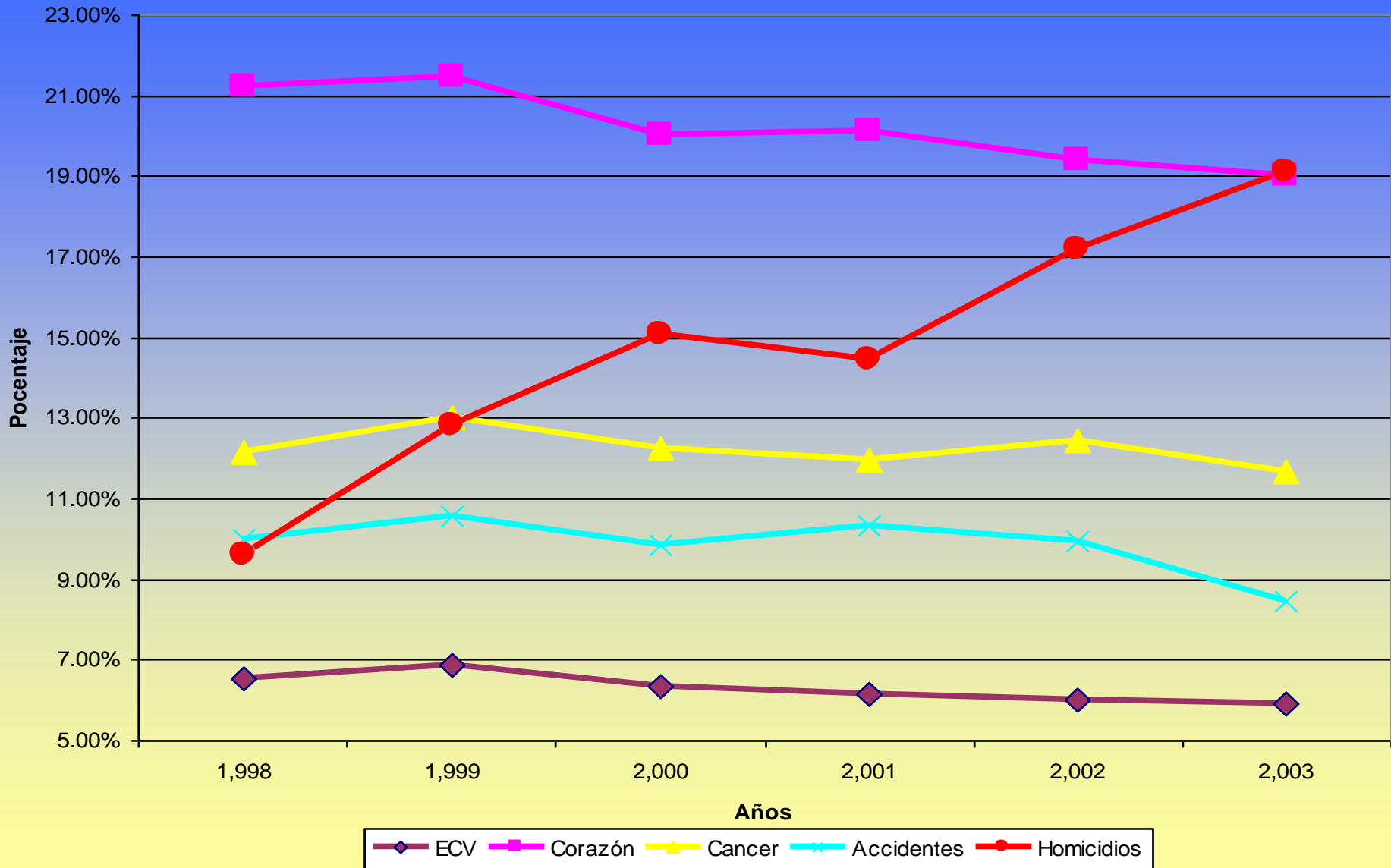
Principales Causas de Muertes en Venezuela (1998 - 2003)



Fuente: MSDS Anuarios de Mortalidad años 1998 hasta 2003

✓...en el caso de los varones, los Homicidios se convirtieron en la 1^{ra} causa de muerte desde el año 2003

Principales Causas de Muertes de Varones en Venezuela (1998 - 2003)

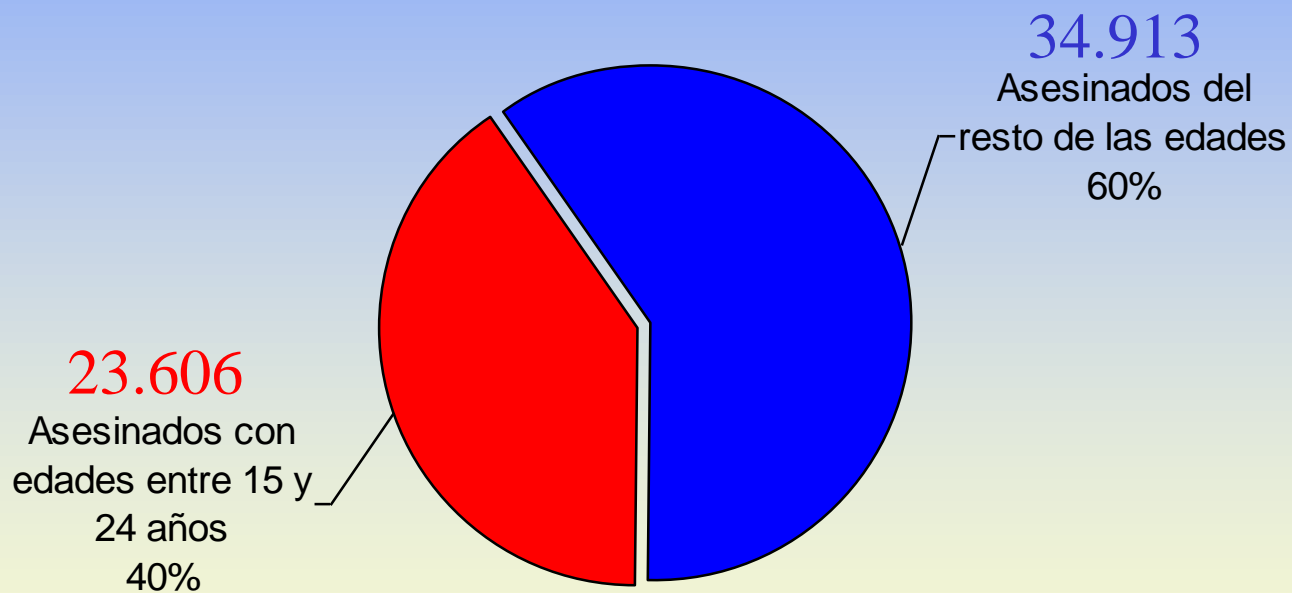


Fuente: MSDS Anuarios de Mortalidad años 1998 hasta 2003

✓ De los 58.519 Homicidios cometidos en el país, 23.606 corresponden a jóvenes entre 15 y 24 años de edad. Esto significa que el 20% de la población aporta el 40% de las víctimas mortales de la violencia.

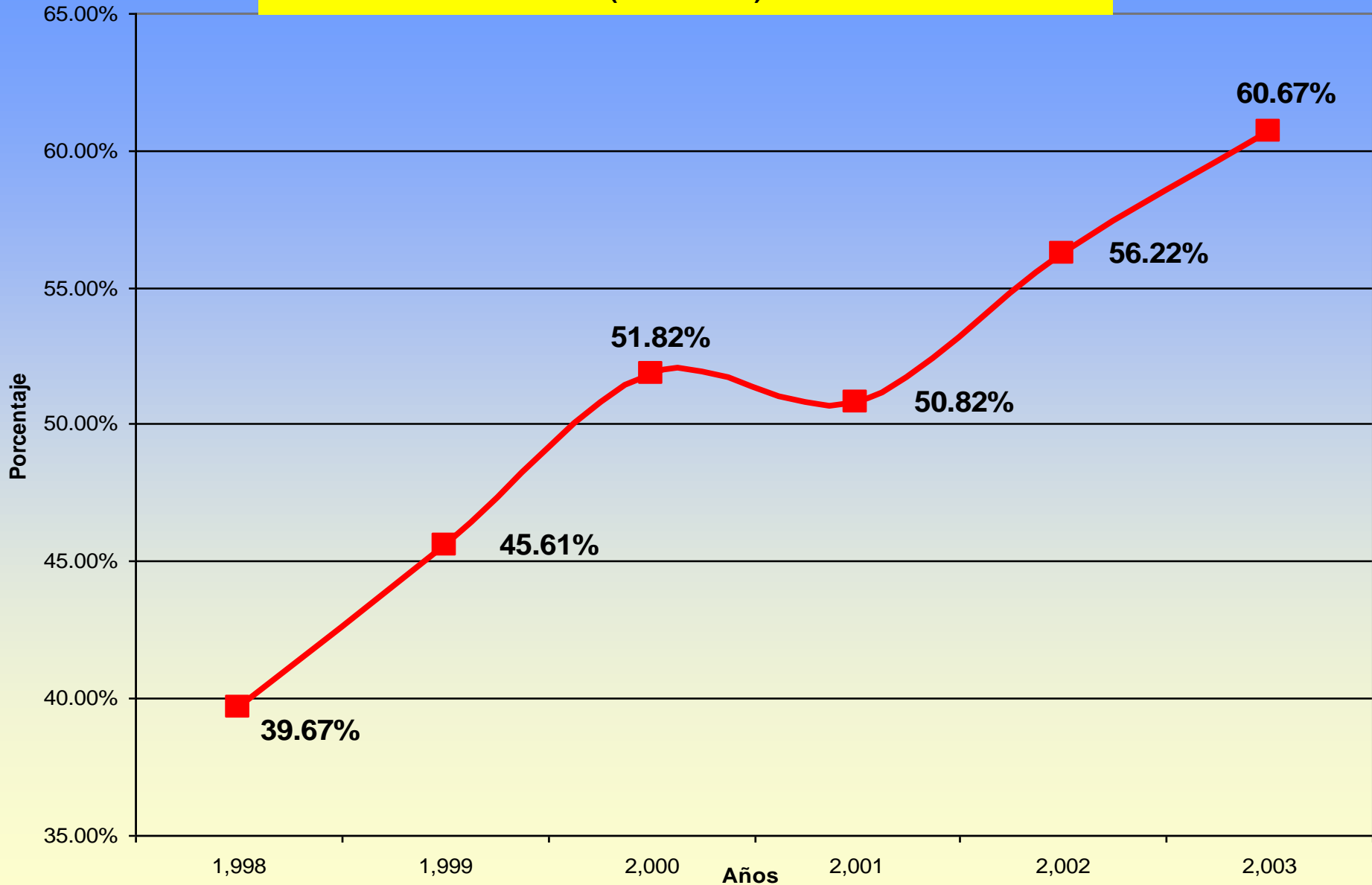
✓ El drama adquiere mayor gravedad si consideramos que el 94,03% de los jóvenes entre 15 y 24 años de edad asesinados son varones. Es decir el 10% de la población del país aporta casi el 40% de los muertos por homicidio.

**% de Muertes de Jóvenes entre 15 y 24 años
del Total de Homicidios en Venezuela
entre 1999 y 2003**



✓ 6 de cada 10 jóvenes muertos en el país, entre 15 y 24 años de edad, fallecen asesinados.

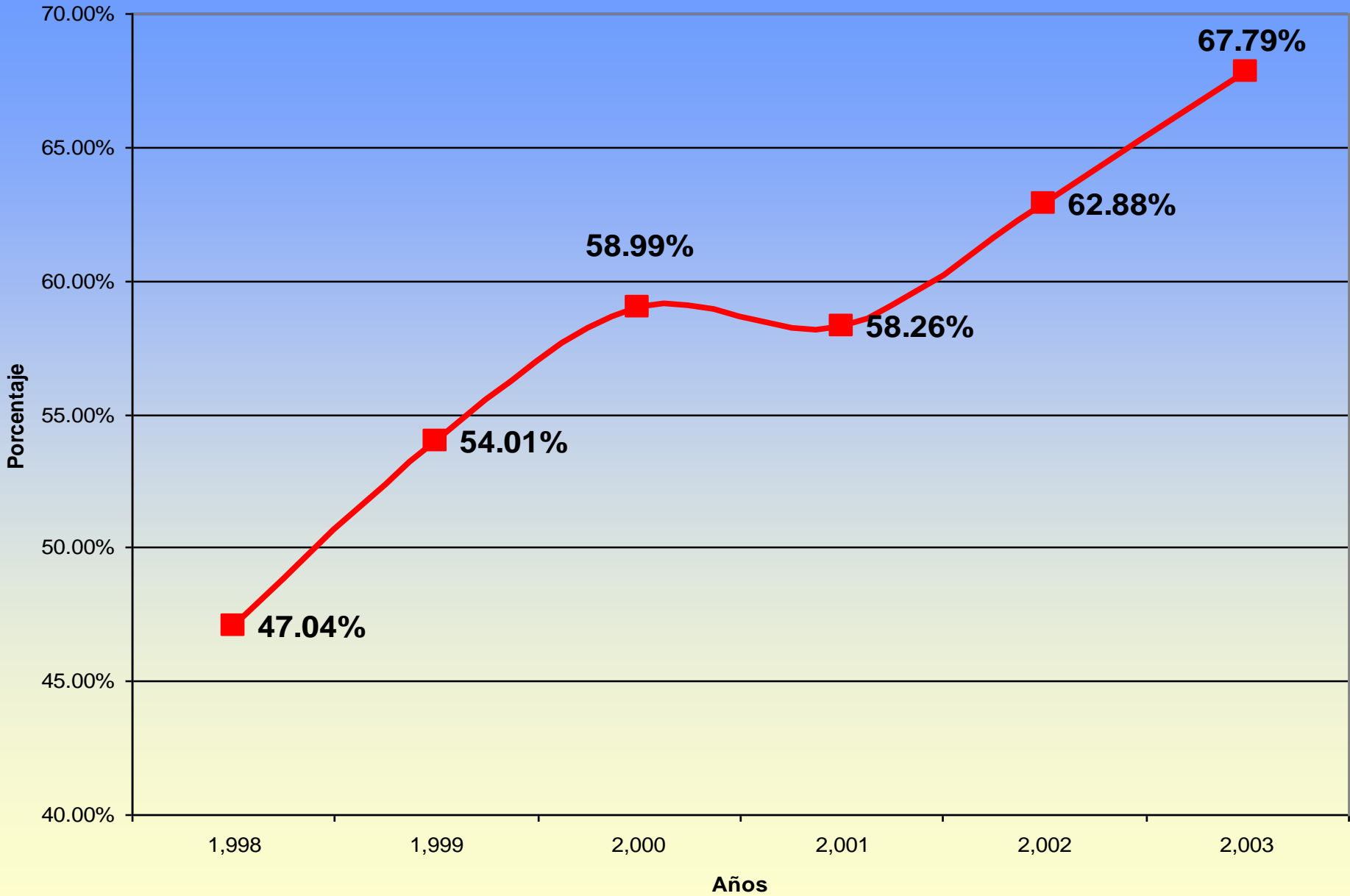
**% de Muertes por Homicidio en Jóvenes entre 15 y 24 años
del Total de Muertos del grupo etario
(1998 - 2003)**



Fuente: MSDS Anuarios de Mortalidad años 1998 hasta 2003

✓ En el caso de los jóvenes varones muertos, entre 15 y 24 años de edad, 7 de cada 10 son asesinados.

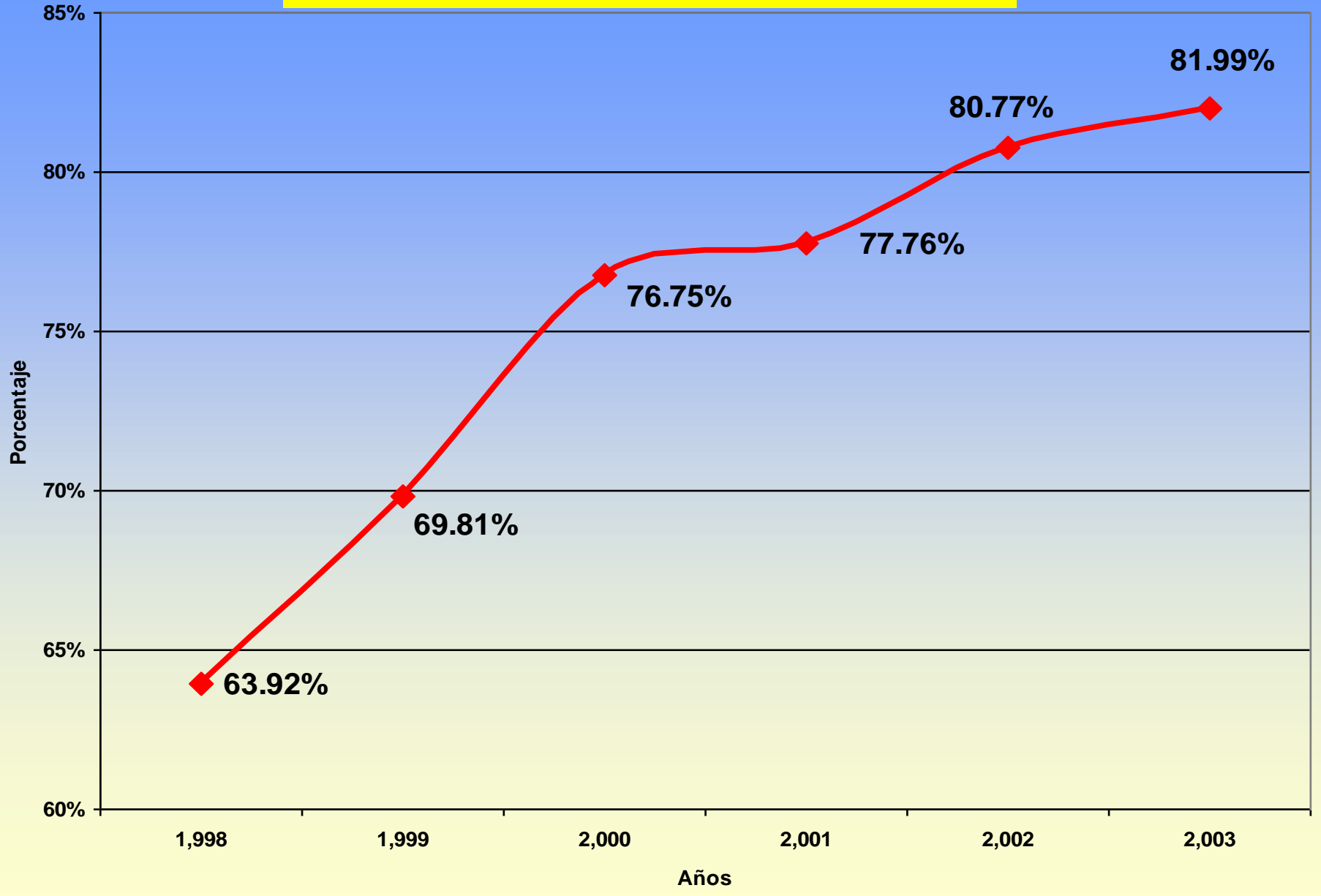
**% de muertes por Homicidio de varones entre 15 y 24 años
(1998 - 2003)**



Fuente: MSDS Anuarios de Mortalidad años 1998 hasta 2003

✓ 8 de cada 10 de los homicidios cometidos en el país entre 1999 – 2003 se producen por armas de fuego

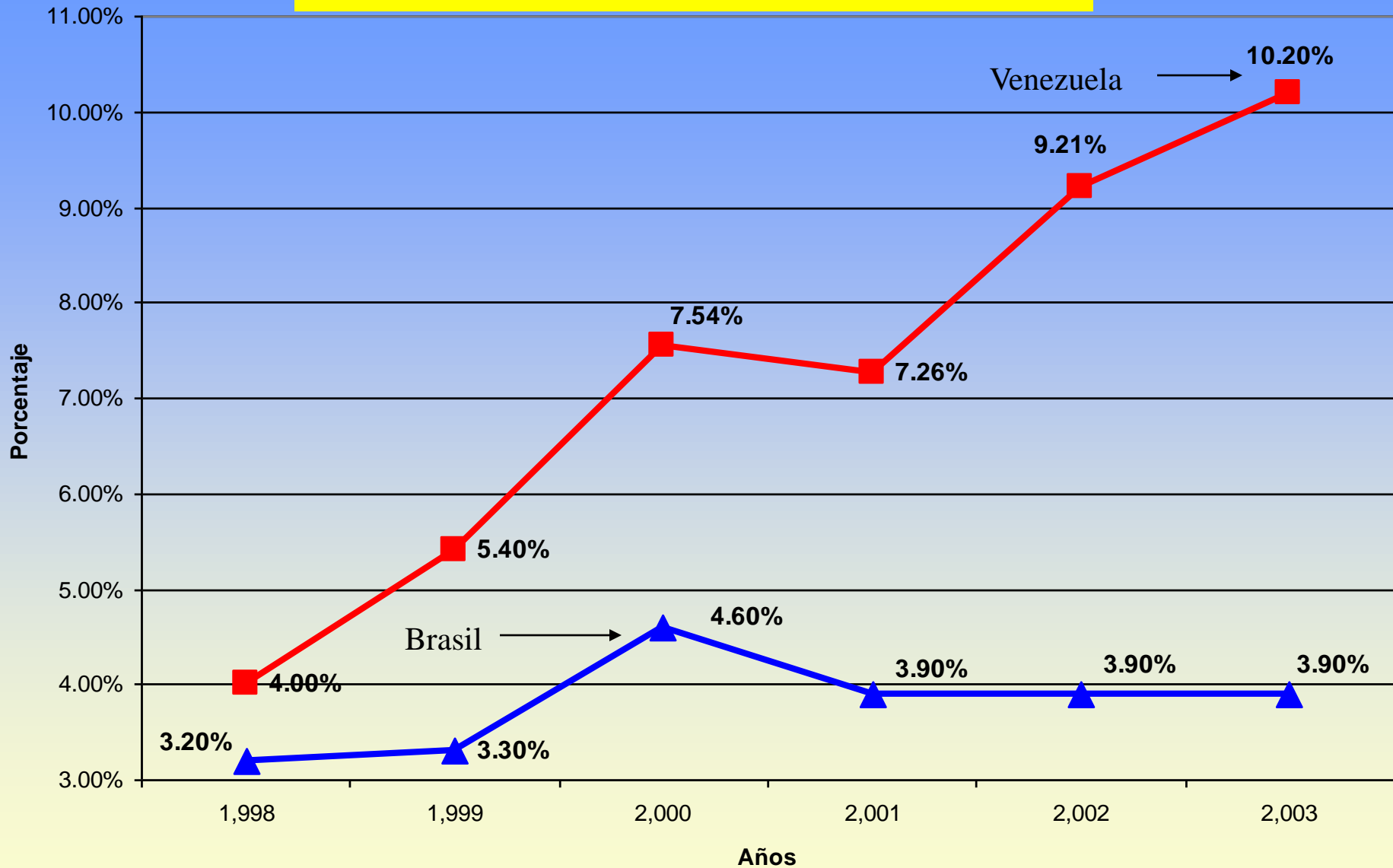
% Homicidios por Armas de Fuego en Venezuela (1998 - 2003)



Fuente: MSDS Anuarios de Mortalidad años 1998 hasta 2003

✓ El problema de las muertes por armas de fuego en nuestro país, es de tanta gravedad que Venezuela triplica porcentualmente a Brasil

% de Muertes por Armas de Fuego Venezuela - Brasil (1998 - 2003)

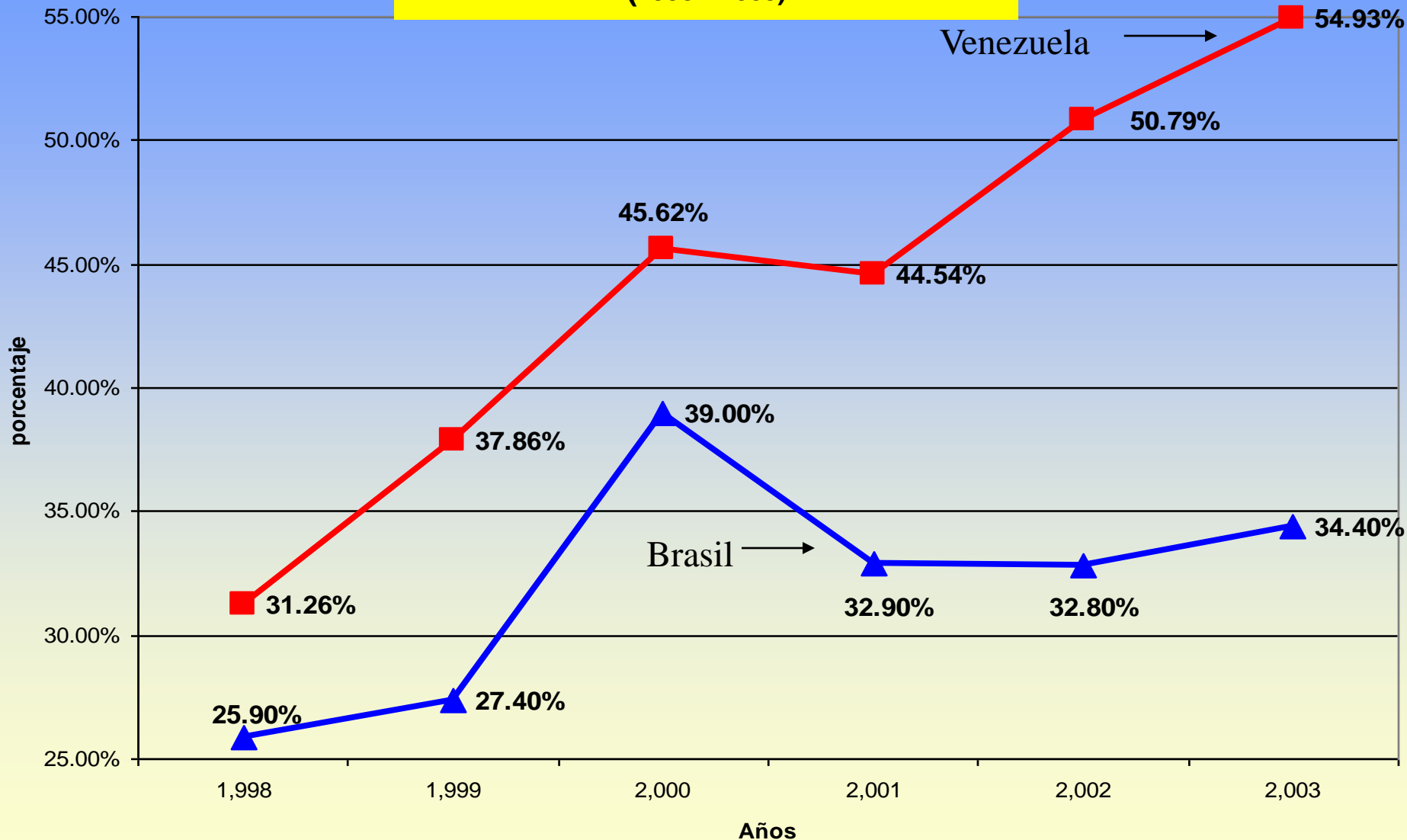


Fuente: MSDS Anuarios de Mortalidad años 1998 hasta 2003

UNESCO: Mortes Matadas por Armas do Fogo no Brasil años 1979 - 2003

✓ En el caso de jóvenes entre 15 y 24 años de edad, los muertos por armas de fuego en Venezuela casi duplica el porcentaje de Brasil

**% de Muertes de por Armas de Fuego
en Jóvenes entre 15 y 24 años de edad
Venezuela - Brasil
(1998 - 2003)**



Fuente: MSDS Anuarios de Mortalidad años 1998 hasta 2003

UNESCO: Mortes Matadas por Armas do Fogo no Brasil años 1979 - 2003

✓ Según la UNESCO, Venezuela ocupa el deshonroso 1^{er} lugar a nivel mundial de las muertes por armas de fuego con una tasa de 34,30, por encima de Brasil que ocupa el 2^{do} puesto con una tasa de 21,72

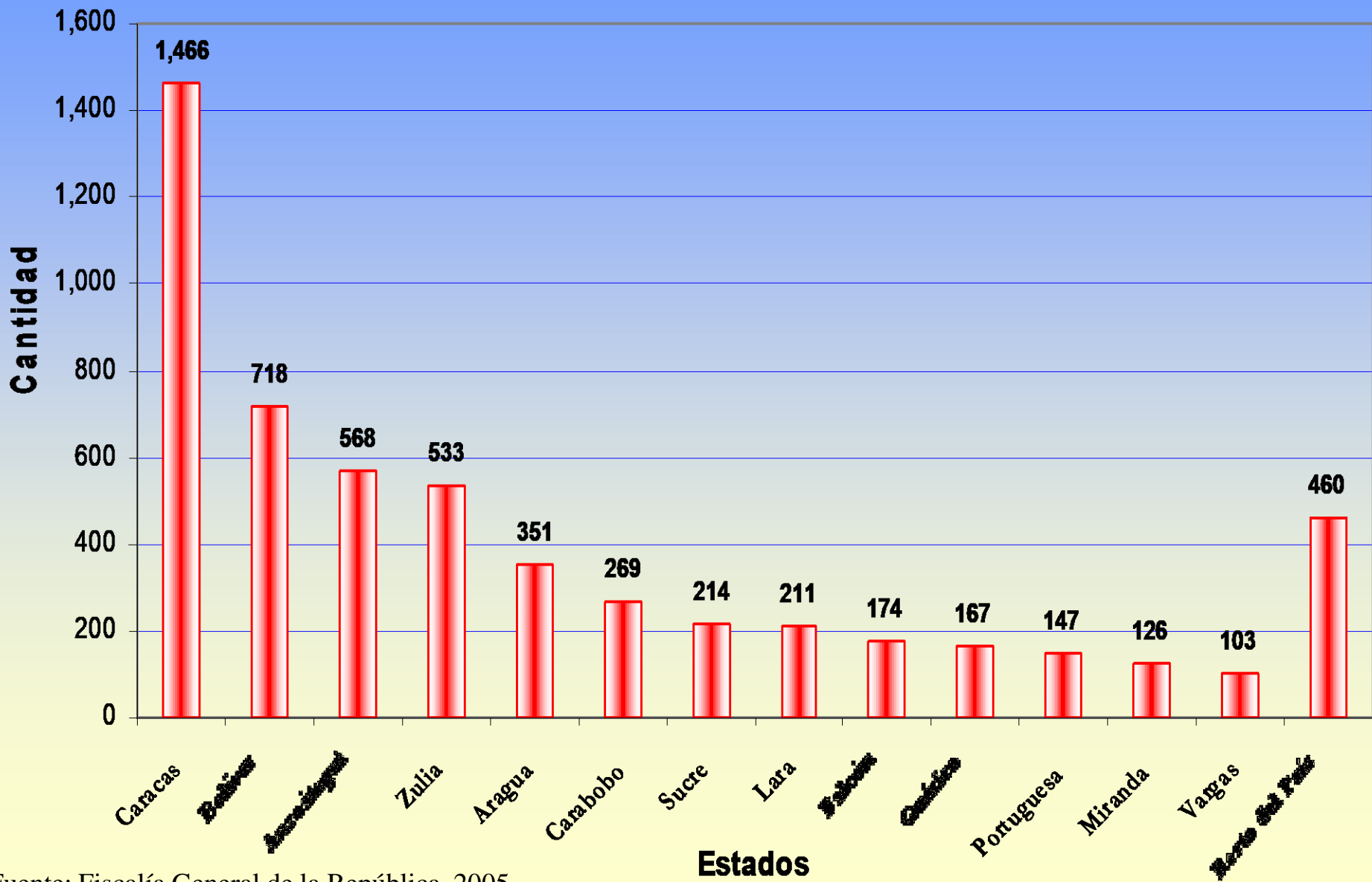
✓ También según UNESCO, Venezuela lidera las defunciones por armas de fuego en la población joven entre 15 y 24 años de edad, con una tasa de 79,83, muy superior a la de Puerto Rico en el 2^{do} lugar con una tasa de 52,42 y de Brasil el el 3^{ero} con tasa de 40,42.

✓ La Fiscalía investiga 5.520 casos de presuntos injusticiamientos ocurridos **entre enero de 2000 y julio de 2005**, en los cuales aparecen implicados 5.997 funcionarios adscritos a diversos cuerpos de seguridad del Estado.

✓ Mediante una nota de prensa, la directora de Protección de los Derechos Fundamentales del Ministerio Público, Alis Boscán de Baptista, precisó que **en el lapso de cinco años han sido imputados 1.315 policías, 517 han sido acusados y 88 han sido condenados**. Los registros oficiales de la Fiscalía dan cuenta de 6.127 víctimas fatales de la brutalidad policial.

Víctimas Fatales de Brutalidad Policial por Estados

(2000 - 2005)



Expedientes infames del régimen de Chávez

Elaborado y presentado por:



Diputado José Luís Farías

Secretario General